

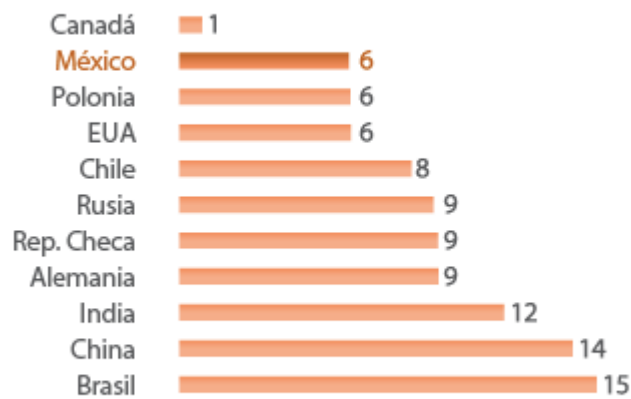
Facilidad de operación

Los procedimientos y tiempo necesario para abrir y cerrar una empresa, así como los trámites y tiempo requerido para obtener permisos de construcción, son factores críticos en el éxito de los negocios internacionales.

Número de procedimientos para abrir una empresa

En México, un inversionista sólo requiere de 6 procedimientos para abrir una empresa, número sensiblemente menor a lo que tienen que enfrentar las empresas que deciden localizarse en India, China o Brasil.

Número de procedimientos para abrir una empresa

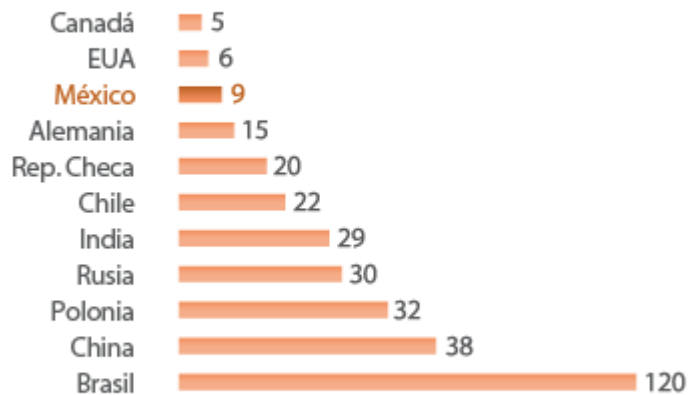


Fuente: Doing Business del Banco Mundial, 2011

Días necesarios para abrir una empresa

Se requieren 9 días en México para abrir una empresa, mientras que en China se requieren 38 días y en Brasil 120 días.

Días necesarios para abrir una empresa



Fuente: Doing Business del Banco Mundial, 2011

Número de procedimientos para obtener permisos de construcción

En México, sólo se requiere de 11 procedimientos para obtener permisos de construcción, lo que hace más fáciles los trámites en comparación con República Checa, India y China, países donde se requiere el triple de procedimientos.



Fuente: Doing Business del Banco Mundial, 2011

Días necesarios para obtener un permiso de construcción

México es significativamente más ágil que países como India, Polonia, China y Brasil en lo relativo al tiempo necesario para obtener un permiso de construcción. Mientras que en México toma 105 días, en China toma 336 días y en Brasil 411 días.



Fuente: Doing Business del Banco Mundial, 2011

Años para cerrar una empresa

Para el cierre de empresas, México sólo requiere de 1.8 años, colocándose en una mejor posición respecto a Brasil, Chile, República Checa e India.

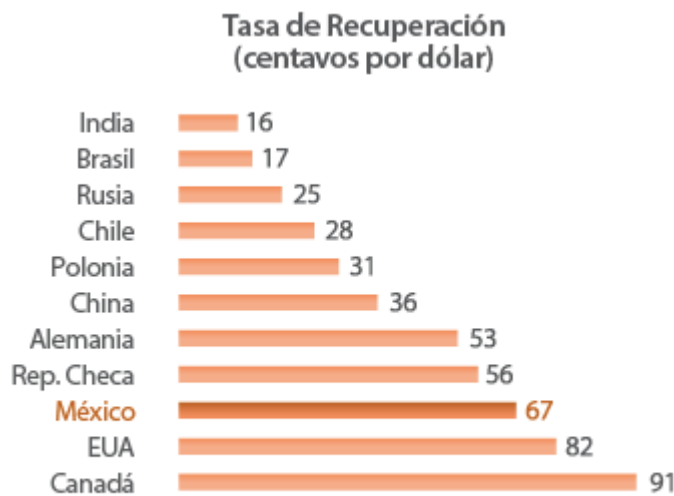


Fuente: Doing Business del Banco Mundial, 2011

Tasa de recuperación

La tasa de recuperación se registra como centavos por dólar recuperados por los acreedores a través de los procedimientos de quiebra o insolvencia.

La tasa de recuperación en México es de 67 centavos por dólar, 39 centavos por arriba de Chile y 50 centavos por arriba de Brasil.



Fuente: Doing Business del Banco Mundial, 2011